

## Kouzelný týden

Tento týden se budeme obklopot kouzelnou atmosférou, protože se blíží čarodějnice. Proto vyhláší soutěž o čarodějnickou pochoutku. Všechny děti, co pošlou fotku čarodějnice budou mít v MŠ připravenou kouzelnou odměnu.

### pohyb

- Správná čarodějnice umí skvělá kouzla, mezi ně určitě patří umět se proměnit v nějaké zvíře. Dokážete všechny kouzla?

### **Čáry máry, černý les proměním se v .....hned.**

doplňte říkanku zvířetem a zkuste ho napodobit.

kočka – klek na čtyřech, vyhrbit záda, prohnout záda

čáp – ruce předpažit k sobě jako zobák, propínat jednu nohu před sebe, střídat nohy

medvěd – leh na zádech, kolena přitáhnout k sobě rukama, houpat ze strany na stranu

žába – skoky z dřepu, ruce před sebou

had – leh na břiše na zemi, plazení

ptáček – skoky snožmo, dlaně na ramena

Lze napodobit zvířata i pohybem dle fantazie dětí

- Let na koštěti

Hurá děti bába letí,  
od povětří na koštěti.  
Kdo z vás děti lítá rád,  
ten s ní může cestovat.

najděte doma to správné koště, které necháte přes noc venku za dveřmi. Hlavně na něj musí svítit měsíc – ten ho totiž promění v kouzelné.

Pro nastartování koštěte je důležité ho třikrát snožmo přeskočit.

Připravte dětem doma dráhu, či je vezměte s koštětem do lesa.

Dráha by měla obsahovat skoky, poskoky, slalom, sprint i otáčky.

Pokud půjdete do lesa, koště si vyrobte sami. Stačí najít vhodný klacek a klestí. Z klestí svažte otýpku a tu provázkem připevněte ke klacku. Určitě bud víc kouzelné, než to, co máte doma.

- Strašidýlko Emílek

Víte, že čarodějnice má kamaráda Emílka? Zkuste si na písničku o něm zatancovat s oblíbeným plyšákem

<https://www.youtube.com/watch?v=jOMYLxPe4aY>

- Strašidla – Míša Růžičková  
<https://www.youtube.com/watch?v=Z0reRGaJL0o&list=PLDt-n2lWiirICILZZ-2KOUkHB62R3hCb&index=35>

### Písničky

- Jaké jsou nejznámější čarodějnice u nás? Určitě Saxana a malá čarodějnice, pokud děti neznají, podívejte se na ně

**Saxana** <https://www.youtube.com/watch?v=hBhYhUryof0>

**Pět Ježibab** <https://www.youtube.com/watch?v=IjvtsuhZBwk>

**Čarodějnice** <https://www.youtube.com/watch?v=2O3Pq8kGRa4&feature=youtu.be>

Nebo si zazpívejte nějakou o kouzlení či strašení

Dáda – Brekeke a bubnu <https://www.youtube.com/watch?v=uUgHikJVikI>

Ať žijí duchové – V naší ruině straší <https://www.youtube.com/watch?v=skOqZAYmcc>

Maxim Turbulenc – Strašidla

[https://www.youtube.com/watch?v=PxA\\_Lu5TXiM&list=PLA86FF0A395AAEAB7&index=54](https://www.youtube.com/watch?v=PxA_Lu5TXiM&list=PLA86FF0A395AAEAB7&index=54)

### Básničky, zaříkadla, cvičení pusinek

- Zkuste s dětmi startova koště

ml.děti – T T T T T T;     M M M M M     P P P P P P P     N N N N N

st. děti – R R R R R     F F F F F F F F     V R R R V R R R

- zabrzděte koště P R R R R

- dechové cvičení  
Dorka letí na koštěti- dlouhý nádech nosem, výdech pusou – fíííííííííííííííí,  
Horký buřtík – nádech nosem, výdech pusou- au fu fu fu fu (vyrážet po slabikách)

- Čarodějnice

Dejte pozor milé děti,.

čarodějnice na koštěti letí.

Na nose má bradavici,.

sukni samou trhanici.

Kouzlí, škodí, čaruje,.

na děti jen hubuje.

My se jí však nebojíme,.

na ohni ji upálíme.

Nejsem žádná krasavice,

na nose mám bradavice.

Straším mámy, straším děti,

skvěle létám na koštěti. Více na:

<https://www.maminka.cz/clanek/stras>

idelne-basnicky-5-hadanek-do-

jarniho-necasu

Ježibaby kamarádky, krouží vzduchem  
tam a zpátky.

Šaty mají od sazí, snad se v letu  
nesrazí.

Támhle je černej dům.

Co v tom domě? Černá paní.

Co tam vaří? Černou kaši.

Čím ji mastí? Kolomastí.

Čím ji bere? Lopatou, má palici  
chlupatou.

- Myší ocas, hadí jed,  
kuří špára,  
tlustá čára,  
ať je kouzlo všude hned!!!

Enyky benyky, hadí jedy.  
Máme hůlku naposledy.  
Ať je tu pití, jídla ranec,  
ať je tu hudba , divoký tanec.

Čáry máry čarují, pod okny si malují.  
Koření a myšky rozšlehám, dobrou  
chuť Vám zanechám.  
Osolím a osladím, srdíčko Vám  
uzdravím.

Čáry máry, máry, čáry, hni se, koště,  
láry-fáry!

Drápy, zuby krokodýlí, v kámen změň  
se v tuto chvíli!

Neptej se, koště, proč a rychle k nebi  
skoč!

Muší ucho, kus žabince, trochu medu  
dej do hrnce,  
kousek křenu, hrst přesličky,  
přidej sůl a tři mušličky.

Džem, roláda, marmeláda, čokoláda z  
nebe padá.

Lidská hlava, oči, nos, černý kocour  
chodí bos.

Abraka dabraka, poklice na draka,  
tři čtyři bukvíce, rezavé palice!  
En ten týnus, savaraka týnus,

savaraka tykytaka, ene bene bunbus.

Emele, benele, cukr, kňoura,  
janta, tranta, pampadoura,  
hyky, fiky, tajtrlíky,  
malec, palec ven.

**Čarodějka - dramatizace textu písně pohybem**

*Pomůcky:* hůlky - "košťata", šátky

*Provedení:*

1. Čarodějka na dvorku chce startovat motorku jenomže nemůže ve výfuku je kuře.	- děti "jezdí na koštěti" - hůlce - pokoušejí se startovat - lomí rukama
2. Čáry, máry, proč a proč pro slepičí kvoky kvoč. Jakpak to udělá? Snad kouzla nepřivolá.	- krouží rukama před sebou, "čarují" - krčí rameny, díví se
3. Zahraje si na ptáka jako slípka zakdáká kokodák, kokodák, otvírá hodně zobák.	- skrčenými pažemi předvádějí křídla - dlaněmi znázorňují otevírání a zavírání zobáku, otáčí se na místě dokolečka
4. Jak to kuře slyšelo, hned za babkou běželo. Johohó, kukukú, už je venku z výfuku.	- běh na místě - výskoky
5. Čarodějka na dvorku už startuje motorku. Nasedá, už jede, všechny děti přejeje.	- děti "startují motorku" - "nasedají a jezdí" kolem dokola třídy

- Zkuste vymyslet s dětmi jméno pro Vaši čarodějnici

Ml. děti na základě zkušeností, zkouší čarodějnici popsat. Co má co lidi nemají? Co umí?  
St. děti hledají synonymum k čarodějnici (čarodějka, ježibaba, kouzelnice, baba Jaga, atd.)

- Společně hledejte v knížkách. V jakých pohádkách se čarodějnice objevuje?  
(Perníková chaloupka, Na vlásku, Sněhurka, Malá mořská víla, Honza málem králem)

## Kouzlení

- Vyzkoušejte kouzla s barvami  
Smíchejte barvy, jaké z nich vzniknou? Jmenujte.
- Kouzelný lektvar  
Nalijeme do nádoby 0,5 l vody, přidáme sodu. Pořádně promícháme, přidáme 6 lžic jaru, můžeme vodu obarvit temperou, na konec půl hrnku octa



- Koření  
Do lektvaru patří i koření. Jaké znáš? Víš jak voní? Vyzkoušejte s maminkou.
- Vytvořte si knihu lektvarů a zaklínadel

# Knihá kouzel



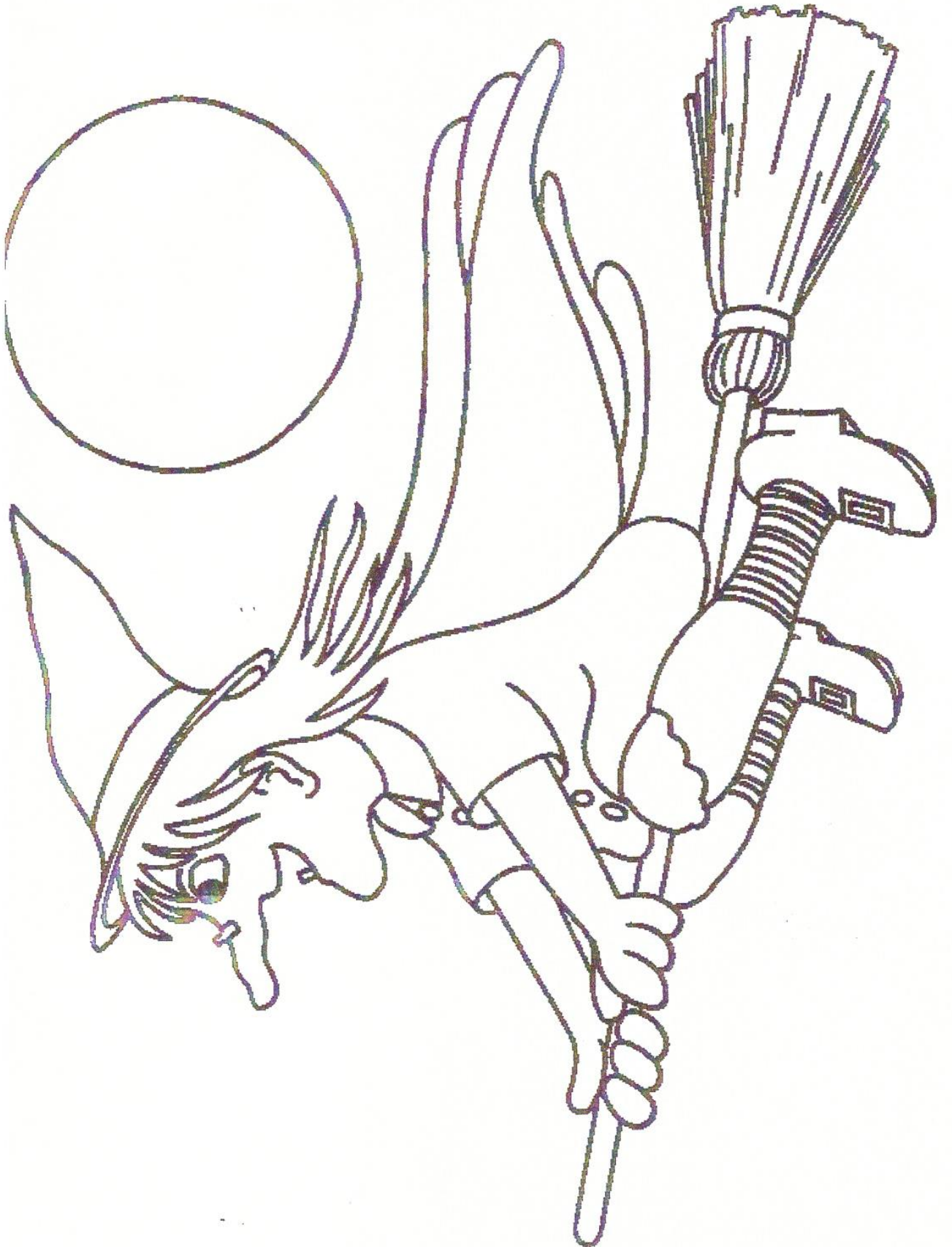


Náměty na tvoření







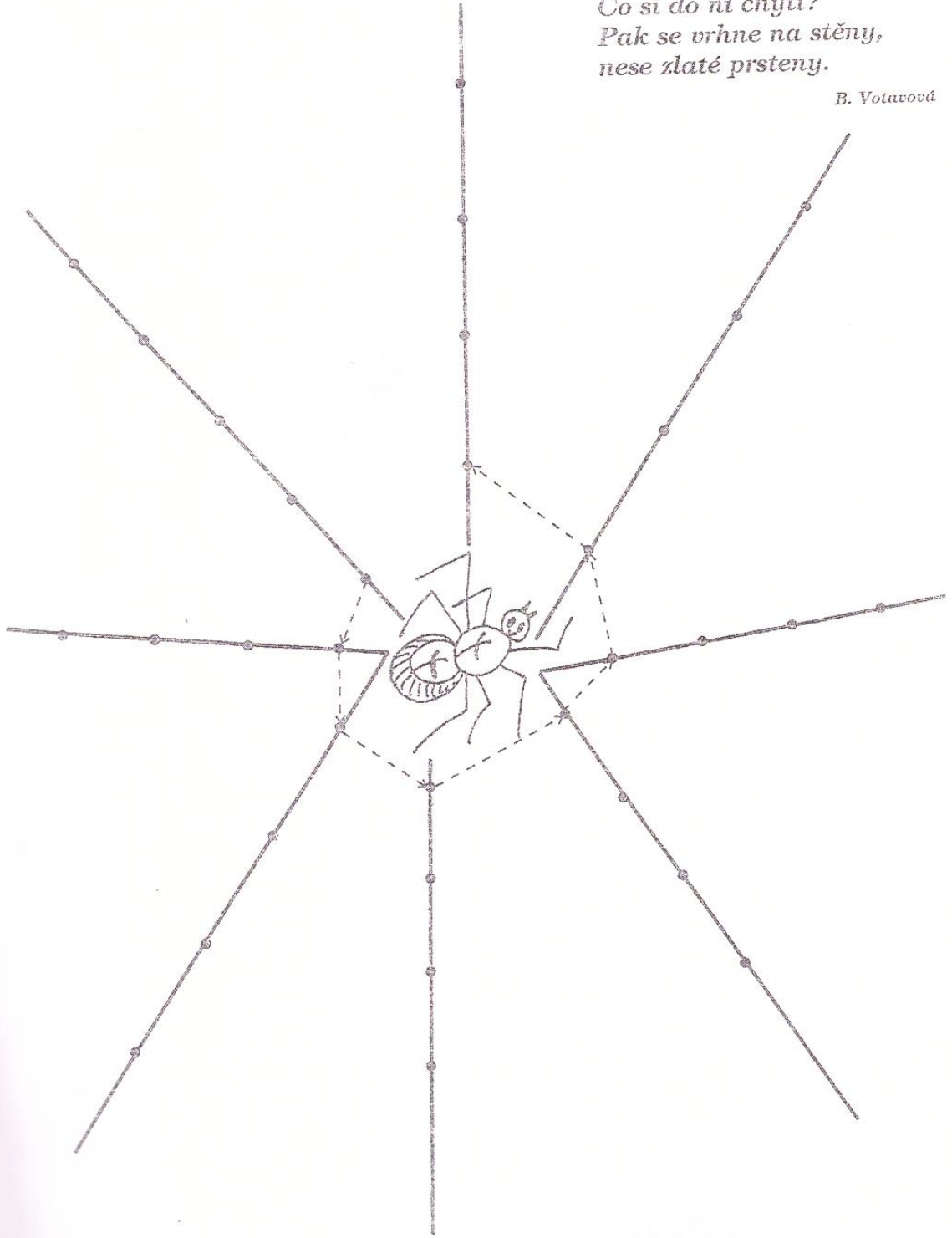










Spojování čar pomocí teček

*Pavouk číhá v síti:  
Co si do ní chytí?  
Pak se vrhne na stěny,  
nese zlaté prstény.*

B. Votavová



Dokresli pavoukovi nohy







ČARODĚJNICE VAŘÍ KOUZELNÝ LEKTVAR. NAJDI V KOTLI 7 ZVÍŘÁTEK, KTERÉ DO LEKTVARU PŘIDALA. VYBARVI JE. VÍŠ, KDE KTERÉ ZVÍŘÁTKO ŽIJE - KAM VŠUDE JE ČARODĚJNICE MUSELA JÍT HLEDAT?






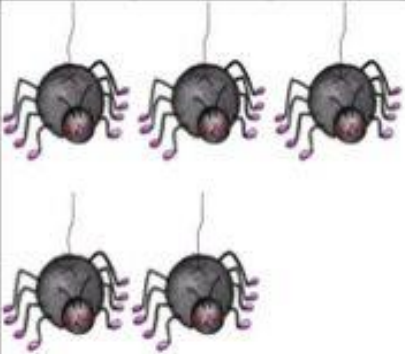



Létání na koštěti není žádná legrace a chce to hodně cviku stejně jako kreslení. Vezmi si pastelku nebo tužku, dokresli košťata a čarodějnici si vybarvi.






Vezmi si pastelku a nakresli, kudy má čarodějnice letět.

	5
	7
	3

	5
	2
	3

	5
	1
	6