

Den Země

Oslavme společně svátek Země, který připadá na 22. dubna. Všichni na této krásné Zemi žijeme, a je důležité se k ní umět chovat. Z minulého bloku už víme, jak důležité je třídít odpad a každý z Vás už ví jak. Jak můžeme dále Zemi pomoci? Abychom věděli co pro ni dělat, je také důležité ji lépe poznat.

**Otevřete očka, ruce dejte do klína
naše krásné povídání právě teďka začíná.
Povídat si, milé děti, totiž dneska budeme
o zemi na které žijem, o té krásné planetě.**

pohyb

- Zkuste se zaposlouchat do písničky, napodobit pohyb, nebo si jen zatancovat.
https://www.youtube.com/watch?v=r_0s4owb30g
- Na Zemi roste spousta květin a žije mnoho živočichů. Ale to by se nemohlo dít bez jednoho velkého pomocníka. Schválně, co to je?
-

Chladu by tu hodně bylo
a pak taky velká tma,
kdyby jako lampa nesvítilo,
na obloze od rána.

Ano, je to sluníčko, pojďme mu poděkovat za teplo i světlo cvičením s básničkou.


Pozdrav Slunci 1

- Teď se rovně postavíme a Sluníčko pozdravíme.
- Dlaně otoč k Sluníčku,
- spoj je a dej k srdíčku.
- Podívej se k nebi vzhůru,
- skoň se k Zemi, úctu vzdej a chvíli se nehýbej....
- Nahoru své ruce zdvihni nad hlavou je spoj,
- dej je dolů k srdci svému, pozdrav Slunce „HARI ÓM“.



Pozdrav Slunci 2

- Pozdravíme Sluníčko, usmějem se maličko.
- Jsi tam někde na obloze ukrytý ve zlatém voze.
- Skutáří se ze své skrýše, paprskem si na zem píše:
- Kdo umí držet rovně hlavu,
- postavit most na podlahu,
- s kočičkou si pěkně hrát, vyhrbit se, prohýbat,
- hada nechat tiše spát, na ocas mu nešlapat,
- prolézt všechny skulinky,
- být poslušný jak hodinky,
- přivonět ke kvítkům z luk,
- nadechovat čerstvý vzduch,
- já jsem tady, slunce kuk!



básničky

Den Země

Naše Země svátek slaví,
dneska má svůj velký den,
proto si teď pojďme říci,
proč má bý-ti oslaven.

Země je planeta velká,
umožňuje život všem,
dodává nám čistou vodu
a živiny každý den.

Každým rokem plodí nové
květy, stromy, rostliny.
Díky nim pak máme kyslík,
plyn k dýchání jediný.

Země dává vhodnou půdu
k pěstování potravy,
dobrá voda ze studánky
postaví nás na nohy.

Proto ji dnes oslavíme
bez ničících zásahů,
ať je zase krásně čistá
zbavíme ji odpadů.

Naše planeta

Co se na té Zemi děje,
točí se a jen se směje.
Modrá na ní strašně sluší,
zelená jí skrývá uši.
Ale stejně pořád slyší,
jak kolem ní hvězdy píší.

O naší zemi

Naše země,
bílá, modrá, červená,
víte, co to znamená?
To jsou přece barvičky,
naší krásné zemičky.(Povídejte si, kde
barvy na Zemi najdeme, barvy si ukažte)

- Jaký tvar má naše Země? Ano je kulatá.
(natáhněte před sebe ruce, naznačte tvar)
Jako míč, co kutálí se, kuli, kuli, kulilá.
(motáme rukama mlýnek)

vezměte si míč, házejte si, kutálejte, hod pravou i levou rukou, hod vrchem i spodem
zkoušejte míč obejít, přeskočit

- zakružte zápěstím vlevo, vpravo
obkreslete na papír hrnec a pastelkou obtahujte stáje dokola

- Příběh na procvičení mluvidel

Jako každé ráno vyšlo na oblohu sluníčko, ale bylo trošku unavené a tak si třikrát zívlo (*Napodobte zívání*). Podívalo se pod sebe na planetu zemi, jak se krásně otáčí (*Jazykem si olízněte rty ve směru hodinových ručiček a pak obráceně*). Pak se sluníčko doširoka usmálo (*usmějte se, zoubky stisknout k sobě*), protože vidělo spousta krásných věcí. Vidělo, jak si dva kluci hází míčem (*zavřená ústa, jazykem narážíme do tváří, až se udělá na tváři boule, střídáme strany*), vidělo holčičku, co líže zmrzlinu (*napodobte lízání zmrzliny*), vidělo jak se po louce prohánějí koně (*napodobíme zvuk koně – přitisknout jazyk na patro a dolů*). Sluníčko se posouvalo po obloze a vidělo i některé zamračené lidi (*zamračíme se, koutky dolů*) a tak se rozhodlo svítit víc, aby jim zlepšilo náladu. Svítilo takovou silou až do večera, že lidé mohli začít grilovat kuřata (*otáčení jazyku ze strany na stranu*). Alík měl na kuřátko takovou chuť, až mu tekly sliny a olizoval si zoubky (*jazykem přejíždíme přes vrchní zuby*). Když sluníčko vidělo, jak lidi grilují a opékají, dostalo taky chuť, ale pak si vzpomnělo, že nic takového nejlí a skouslo si rty (*zavřená ústa, skousnout k sobě lehce rty*). Než zacházelo za hory zase se usmívalo a bylo zvědavé, co uvidí zase zítra.

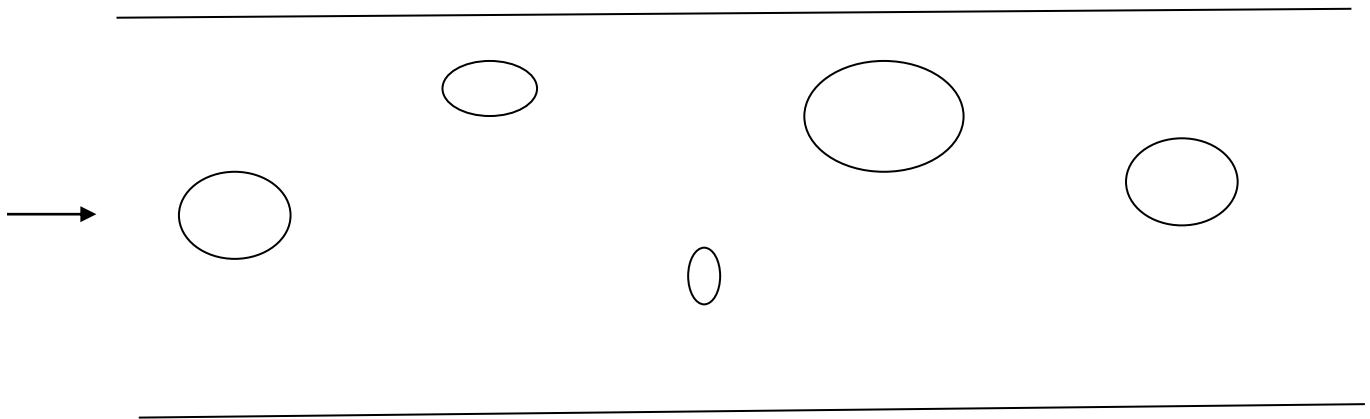
- kaširování planety

Vezměte balónek, lepidlo a toaletní papír.

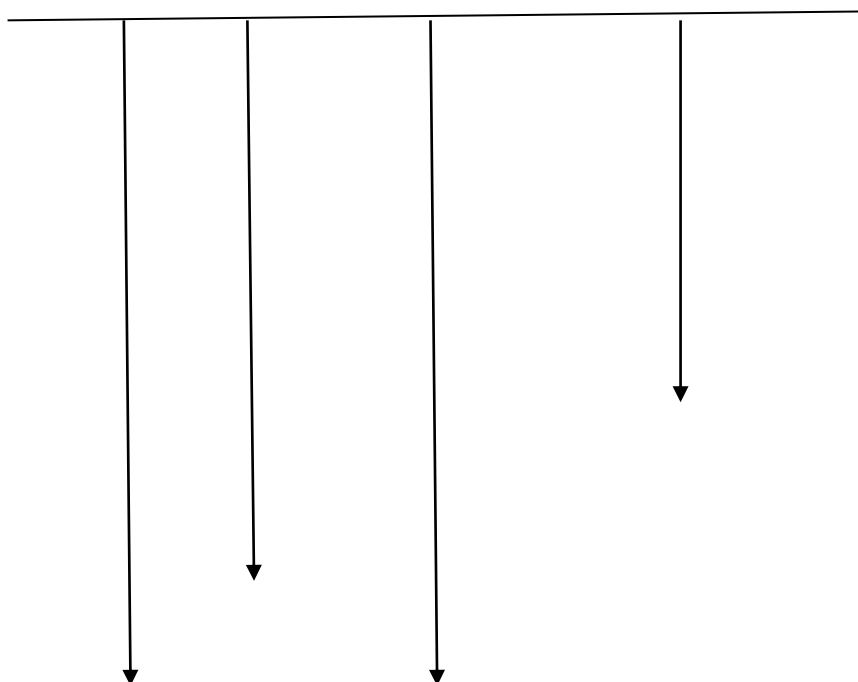
Nafoukněte balónek a namočený papír v lepidle lepte na balónek. Až bude polepený nechte uschnout a pomalujte si ho jako Zemi.

- Na Zemi je toho spousta pro tvá bystrá očička od zvířátek ke stromečkům, taky mokrá vodička. Vody je tu vážně mnoho. Vzpomeneš si kde tu je? Teče v řekách a potocích, taky v moři tancuje. A jakou, mé milé děti, ta voděnka barvu má? Modrou. A tak se té zemi naší říká modrá planeta.

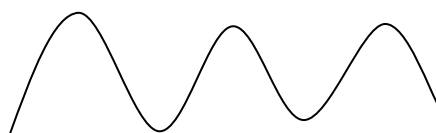
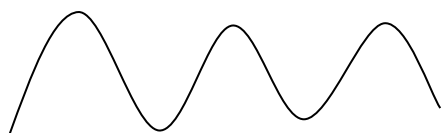
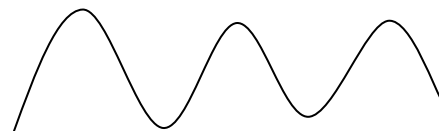
Nakreslete jak teče voda v potoce kolem kamení.



Nakreslete, jak voda padá z jezu shora dolů




Nakreslete vlny v moři.



- vyrobte si planetu zemi z modelíny a osení








- Náměty na vyrábění










NOME: _____

DATA _____

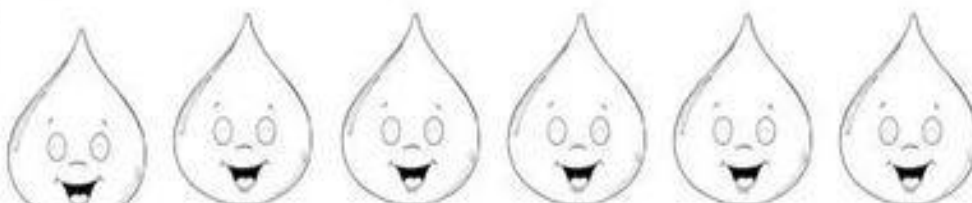


VAMOS ECONOMIZAR. PINTE AS GOTINHAS DE ACORDO COM


2




5



4



1



3

