

Jaro už je tu

Úkoly označené hvězdičkou jsou povinné pro předškoláky. ☺

Tyto úkoly odevzdejte do MŠ po jejím otevření, děkuji.

Pokus:

- Co budeme potřebovat: misku, tampony, semínka řeřichy, papír, tužku, vodu

Do prázdné misky, či talířku, vyskládej vatové tamponky či kapesník, postříkej je vodou, a rozprostři na ně semínka řeřichy. Umísti misku na místo, kde je doma teplo a svítí tam sluníčko

Každý den na tamponky přidej trochu vody.

Den kdy jsi semínka dal klíčit, je den č. 1.

Papír měj u semínek, i s tužkou, každý den si zakresli, jestli semínka rostou a zda se s nimi něco děje.

Pozoruj jak začínají klíčit, sílí a rostou do krásy.

Až budou rostlinky dost veliké- pár dní, můžeš si je natrhat a dát třeba na chleba s tvarohem.

Je to velmi zdravé, a navíc tak můžeš zakončit výtečně svůj pokus. Sbaštěním ho !

Pokud tě to bude bavit, pokus opakuj, nebo pomoz rodičům, při zakládání zahrádky a naklíčení zeleniny doma.

Jarní Básničky

Zkuste si s dětmi vybrat a naučit se alespoň 1 z básniček.

Březne, březne, už to víš ?

Zemi ze sna probudíš.

Zašeptáš jí, aby vstala,

jarní šaty oblékala,

písničku z klokočí,

kdo se se mnou zatočí ?

Uhodneš o jaké kytice je tato básnička? (konvalinka)

Stojí v trávě hospodyňka,

Džbány se smetanou cinká.

Džbánkem o džbáneček zvoní,

všude kolem ní to voní.

Sluníčko si češe vlasy,

V zahrádkách je plno krásy.

Všude kvetou jarní kvítka,

Ty má ráda každá včelka.

Včelka sedá k petrklíči,

Semínka už v zemi klíčí.



Kreslené říkadlo

Kuřátko

Nakreslíme vajíčko,

žluté jako sluníčko.

Přidáme dvě nožičky,

a k nim malé prstíčky.

Ještě žlutou kuličku,




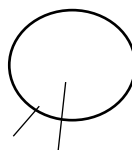
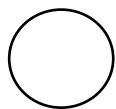
Jako ptačí hlavičku,

Očko, malý zobáček-

Pak nasypeme máček

Zobej, zobej na dvorečku,

Pěkně drobek p drobečku.



Hra na tělo

Já mám bič a káču. – 2x tlesknu před tělem, 2x plesknu o stehna

S bičem z ní skáču. – 4x poskok na místě snožmo

Zatočím ji dokolečka – 4x poskok s otočením vlevo

Uteče mi do dvorečka. – 4x poskok s otočením vpravo

Švihnu bičem pod nožičku, – tlesknout střídavě pod kolena

Uteče mi po chodníčku. – cupitání po kruhu doprava


Po chodníčku za vrata, – cupitání po kruhu doleva

Moje káča kulatá. – schoulení do dřepu



Nad kytičku do rámečku udělej tolik puntíků, kolik má kytička květů, můžeš je zapsat i číslicí.
Kytičky vymaluj.

BLEDULE JARNÍ




ŠAFRÁN JARNÍ



NARCIS ŽLUTÝ

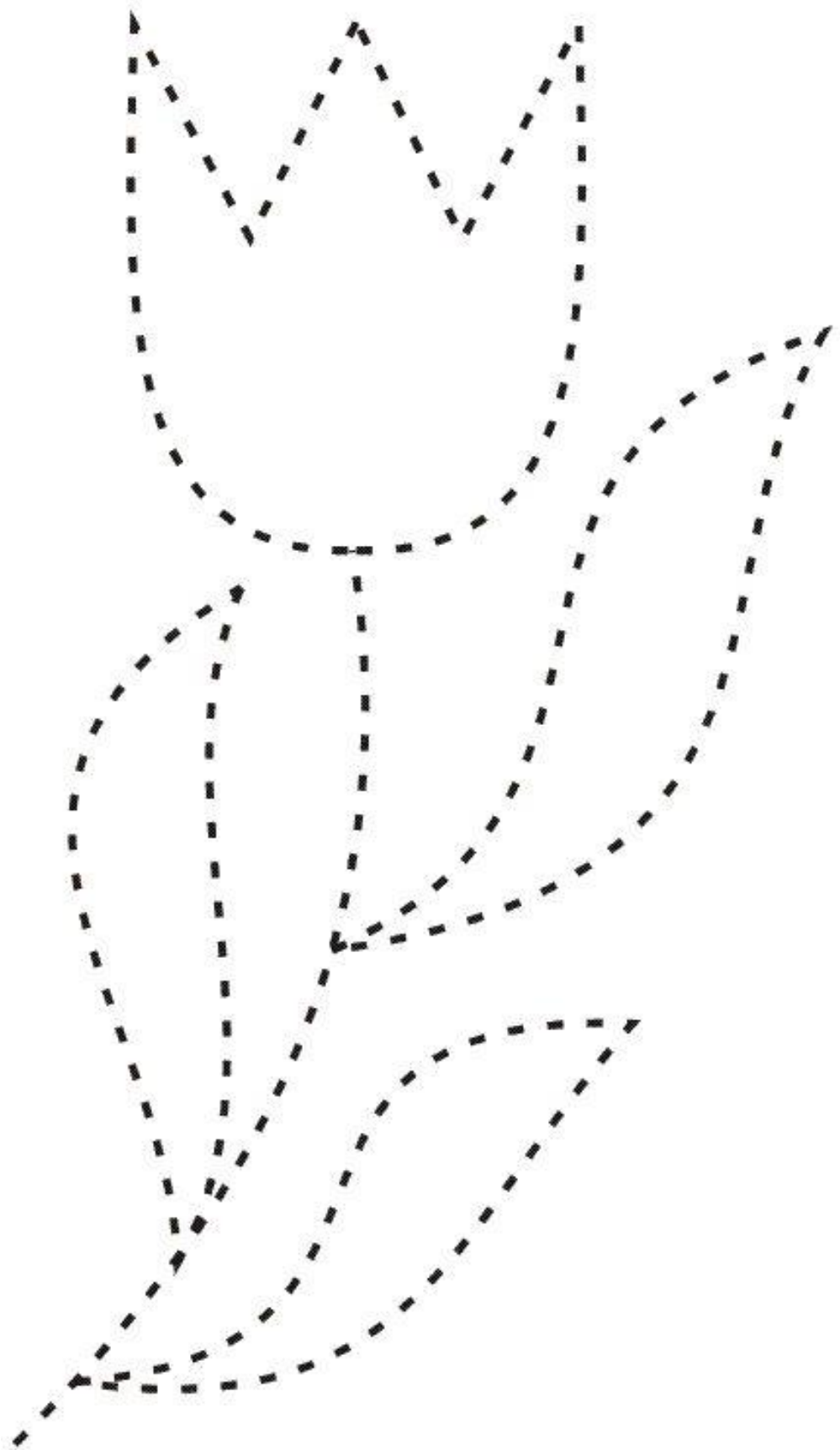


SNĚŽENKA PODSNĚŽNÍK




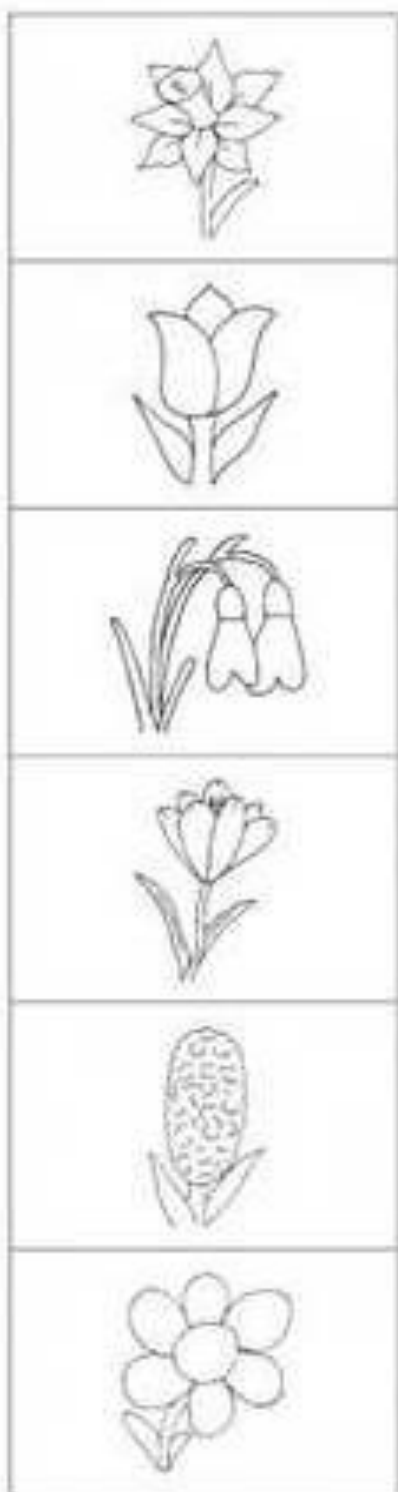


Poznáš jak se tato kytička jmenuje ? Několikrát ji barevně obtáhni pastelkou.





Přiřaď ke každé kytičce její stín.





Výroba kuřátka ve vajíčku.

- Berte toto spíš jako předlohu, jak na to, než jako šablonu, nejsem bohužel počítačový mág, proto to berte prosím s rezervou.

Pomůcky: barevné papíry/ papíry a barvy, nůžky, lepidlo, izolepu, provázek

Postup:

Skořápku vyrobte ze z kruhu, do kterého vystříháte trojúhelníky- vznikne nám skořápka pro vajíčko

Z menšího žlutého kruhu, vystříhnete kuřátko


Z červeného papíru vystříhnete trojúhelník, to bude zobáček

Vystříhnete menší černý a ještě menší černý kolečko- oči

Vše slepte podle obrázku níže.

Ze zadu nalepte na kuřátko kousek provázku, použijte izolepu, ať si můžete tímto výtvozem ozdobit cokoliv v domě.

+ ke kuřátku můžete vystříhnout travičku, udělat mu chocholku, křidýlka, kamarádku s mašlí, kamaráda s kohoutkem... meze se nekladou 😊



Pomozte doma připravit zahradu na Jaro

Jaro už je sice tu, ale venku to tak ještě nevypadá, zase se nám vrátil zpět sníh a mráz, ale to nám vůbec nevadí !

Když sleze za zahrady sníh, je na čase ji vždy po zimě uklidit, a připravit na jaro, kdo má doma zahradu, může pomoci uklízet, pohrabat travičku a začít připravovat zahrádku.

Zkontrolujte stromy, jestli přečkali zimu v pořádku, na některých už začínají kvést kočky, ty si můžete natrhat do vázy.

Prozkoumejte zahradu a okolí, zda narazíte na nějakou jarní kytičku.

Pokud budete bádát pozorněji, uvidíte třeba i nějaké zvířátko, které už se také vydalo na průzkum.

Můžete zajít do lesa na větvičky, a zkusit vyrobit domeček pro broučky další hmyz u sebe na zahradě, nejradši to mají broučci a včelky u voňavých kytiček, které pokvetou sice až v létě, ale už teď by tam mohli chodit na návštěvu.