

Kdo nám v nouzi pomůže?

Pohodlně se posadte, a popřemýšlejte, kdo nám v nouzi pomůže. Nejčastěji je to maminka, tatínek, starší sourozenec... Občas však může nastat situace, kdy potřebujeme profesionální pomoc, kterou umí jen někteří lidé. Jsou to například ti, které teď potřebujeme ze všech nejvíce.

Zdravotníci, policisté, hasiči, vojáci, záchranáři...

*** zkuste vymyslet, kdo všechno by nám mohl pomoci**

*** Poproste rodiče, zda by vám mohli pustit záchranářskou pohádku.**

https://www.youtube.com/watch?v=gCXrYFvojyw&list=PLxqrA8IYZ4Y0SQc09vakVNKByEfWWWNbs&ab_channel=%C5%A0t%C4%9Bp%C3%A1nPek%C3%A1rek Finley - požární autíčko

https://www.youtube.com/results?sp=mAEB&search_query=tlapkov%C3%A1+patrola

Tlapková patrola



* Přečtěte si společně pohádku.

*Zkuste vymyslet, jak by pohádka mohla pokračovat, co by se v příběhu dělo dál, můžete přidat další postavy.


*Nakreslete k pohádce obrázek/ obrázky, podle posloupnosti příběhu.

HASIČSKÁ POHÁDKA

Bylo parné léto. Sluníčko svítilo jako o závod. Hřálo mnohem více než jiné roky. Lidé by si na teplo zvykli, ale pro úrodu to bylo neštěstí. Rostlinky potřebují k životu vláhu, a ta jim teď chyběla. Voda ve studnách pomalu vysychala. Jediné místo, kde se ještě voda držela, byl rybník, a tak tam lidé chodili s vědry a konvemi na zalévání a nosili si vodu domů nebo na pole. „S takovou bude i rybník za chvíli bez vody,“ dělal si starosti dědeček, který seděl na zápraží, pokuřoval dýmku a pozoroval zástupy lidí, kteří chodili k rybníku nebo od něj. Není divu, že v takovém horku vypukl požár. Možná odskočila jiskřička od křemínku, možná se sluníčko podívalo přes kousek sklíčka, možná se stalo něco jiného, ale každopádně začal hořet stoh čerstvě usušené slámy. „Hoří, lidičky, hoří!“ volala z plných plic vyděšená hospodyně, která byla u požáru nejbližší. Plameny olizovaly hromadu slámy, pochutnávaly si na ní a tou chutnou svačinkou sílily čím dál víc. Lidé hned přiběhli na pomoc. Každý vzal alespoň tu trochu vody, kterou měl doma, a snažil se po vědrech, hrncích nebo hrstkách plameny uhasit, ale vůbec se to nedařilo. Všichni už se začínali bát. Jestli oheň neuhasí, může jim klidně shořet celá vesnice. Oheň je nenasytný a nikdy nemá dost. Už to skoro vypadalo, že se oheň začne šířit od stohu k okolním domům, když tu se objevil usměvavý pán v zeleném obleku s dlouhými šosy, ze kterých kapala voda. „Kdo to je?“ zeptala se selka, která si ho všimla jako první. „Nevím, nikdy jsem ho neviděla,“ odpověděla jí sousedka. Byl to vodník Vodička, ale to nikdo nevěděl. „Nepomůžete nám hasit?“ zeptala se ho selka. Vodník jen tiše přikývl a pak s prázdnýma rukama pospíchal k hořícímu stohu. „Vodu!“ volala za ním selka, ale on jako by ji neslyšel. Selka se sousedkou nad tím nechápavě kroutily hlavou, ale to, co se stalo potom, jim doslova vyrazilo dech. Vodník vyždímal své šosy nad ohněm. Nejdřív jeden a pak druhý. Bylo v nich vody jako z půlky rybníka. Ten velký vodní příval plameny v tu ránu uhasil. Všichni tomu neznámému zachránci děkovali, plácali ho po ramenou a hospodyňky mu za odměnu nabízely cukrované buchty nebo plný talíř guláše. „A kde vlastně bydlíte?“ zeptal se ho sedlák. Vodník Vodička ukázal směrem k rybníku. Teprve teď si všichni dali pět a pět dohromady. Nikdy nevěděli, že mají ve vesnici vodníka. Když se Vodička dosyta najedl a napil, vrátil se zpátky do rybníka. Protože sucho nepolevilo a slunko pražilo o sto šest, brzy vypukl další požár. Tentokrát běželi lidé rovnou k rybníku, aby jim vodník pomohl. Udělal to rád. „Vy umíte hasit, že?“ zeptal se ho jeden malý klučina, když byl požár s vodníkovou pomocí uhašen. „Takže jste hasič, že?“ vyzvídal dál klučina. Vodník se zamyslel, přikývl a odpověděl: „Vlastně ano.“ A tak měli ve vesnici prvního hasiče. Brzy se to rozkřiklo i po okolí a skoro v každé vesnici chtěli mít taky někoho, kdo se bude starat o hašení požárů, a tak postupně vznikaly další hasičské jednotky. Vodička byl ale úplně první a taky ze všech nejlepší.



*Obtáhněte několikrát čárky. Omalovánku můžete vybarvit.





* Pozorně si prohlédněte obrázek, vždy je u povolání číslo, avšak to není jen tak obyčejné číslo, toto číslo, když vytočíme na telefonu, dovoláme se hasičům, zdravotníkům, policistům. Nesmíme však toto číslo volat jen tak z legrace, ale jen když jde o vážnou věc !

150 - hasiči - 0 jako rybníček

158 - policie- 8 jako pouta

155- lékaři - 5 jako vozíček

112- univerzální telefon- vždy nás přepojí

Naučte se tato čísla z paměti, můžete i s pomůckou výše.



*** Zkuste si doma vytvořit scénku, kdy se někomu něco stane (ne však doopravdy).**

Budete potřebovat: nefunkční telefon/ banán/ nakreslený telefon, obvazy, náplasti...

"Stát" se vám může cokoliv, jde o to, aby jste si vyzkoušeli novou situaci, která u vás třeba nikdy nenastala, ale mohla by se někdy stát.

1)

Postup při volání záchranných složek.

Vytočte číslo 155 nebo 112 - pokud máte doma maketu, či nefunkční telefon.

Sdělte co se přesně stalo

Uveďte místo, kde k události došlo pokud voláte z mobilního telefonu uveďte i město

Informujte dispečera o zraněných (počet osob, které potřebují pomoc, pohlaví, věk)

Sdělte dispečerovi jméno a číslo svého telefonu

Upřesněte místo události

2)

Předstírejte např. zlomenou ruku, nechte dítě, ať vám ji ošetří, pofouká bebí...

Nepoužívejte však žádná léčiva, nezapomínejme, že je to stále hra.

Použít však můžete: šátky, náplasti, obvazy, vodu, noviny, klacíky...

Zahrát si takto můžete i venku, při pěkném počasí, stačí jen pár klacíků a šátek.

<https://www.televizeseznam.cz/porad/prvni-pomoc-pro-deti>

Postavte si doma překážkovou dráhu, pro vojáky, jako přilby můžete použít například plastovou misku.



Naučte se písničku, můžete k ní vymyslet i taneček, či k tomu hrát na nějaký nástroj.

Okolo Hradce v malé zahrádce rostou tam tři růže:/
/:Jedna je červená, druhá je bílá, třetí kvete modře:/> } Podobné jako při Kolo kolo mlýnské,
překřižte si ruce a točte se dokola

R: Vojáci jdou vojáci jdou bože jaká je to krása.
Vojáci jdou vojáci jdou pěkně v řadách za sebou
Vojáci jdou vojáci jdou každé dívčí srdce jásá
Vojáci jdou vojáci jdou pěkně v řadách za sebou } Pochodujte jako vojáci, nezapomeňte na
rovná záda !

/: Kobyłka malá kovát se nedá kováři nechce stát:/
/:Tak jako má milá, když se na mě hněvá hubičku nechce dát:/
. } Jako 1. sloka
Nebo bubnujte do rytmu
vařečkou na hrnec

R: Vojáci jdou vojáci jdou bože jaká je to krása.
Vojáci jdou vojáci jdou pěkně v řadách za sebou
Vojáci jdou vojáci jdou každé dívčí srdce jásá
Vojáci jdou vojáci jdou pěkně v řadách za sebou } Pochodujte jako vojáci, nezapomeňte na
rovná záda !

/:Kobyłka malá kovát se dala kováři postála:/
/: Tak jako má milá, když se udobřila hubičku mi dala:/> } Točte se za ruce dokola. vyměňte
směr.

R: Vojáci jdou vojáci jdou bože jaká je to krása.
Vojáci jdou vojáci jdou pěkně v řadách za sebou
Vojáci jdou vojáci jdou každé dívčí srdce jásá
Vojáci jdou vojáci jdou pěkně v řadách za sebou } Pochodujte jako vojáci, nezapomeňte na
rovná záda !

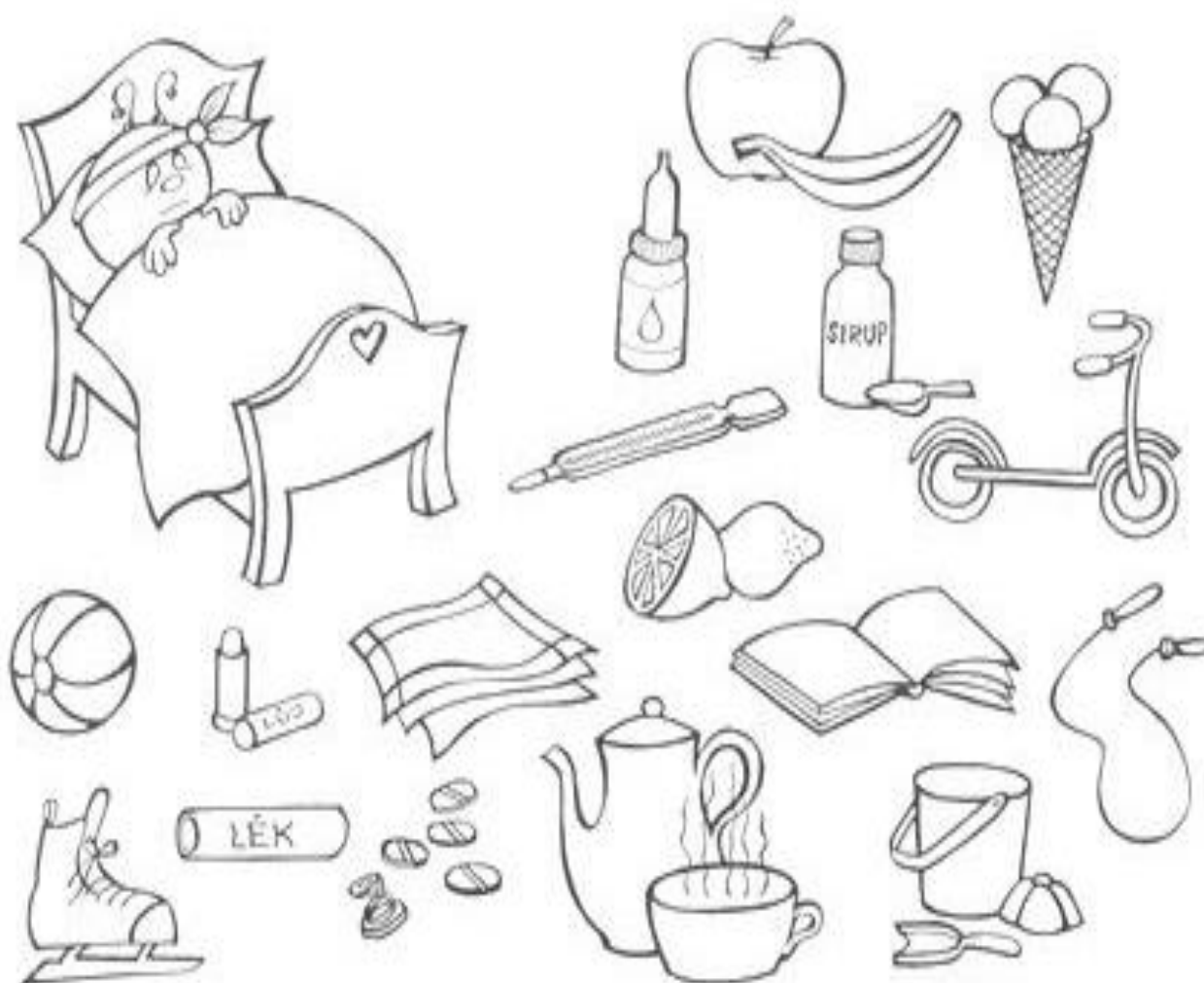


Vytvořte si vlastní bacil.




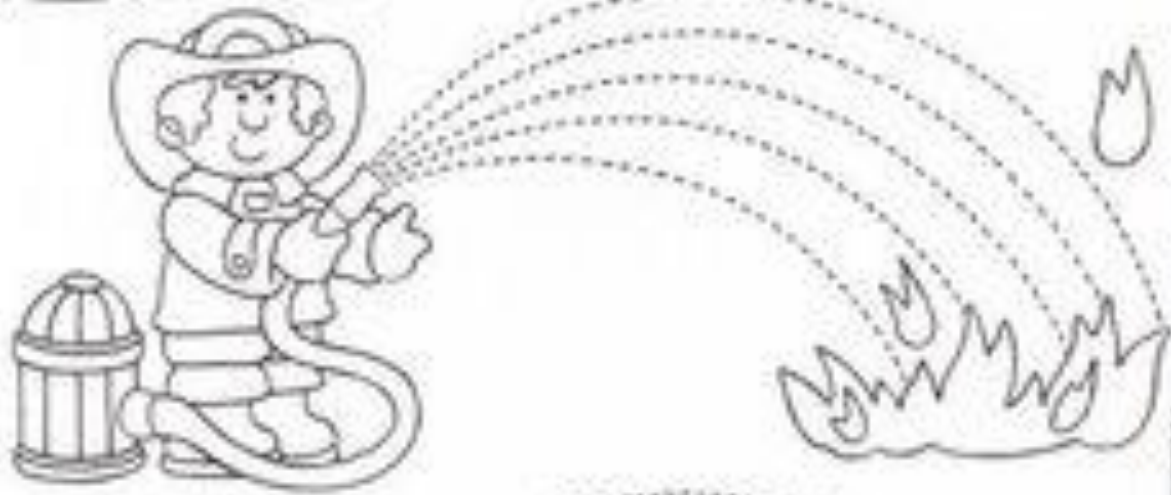
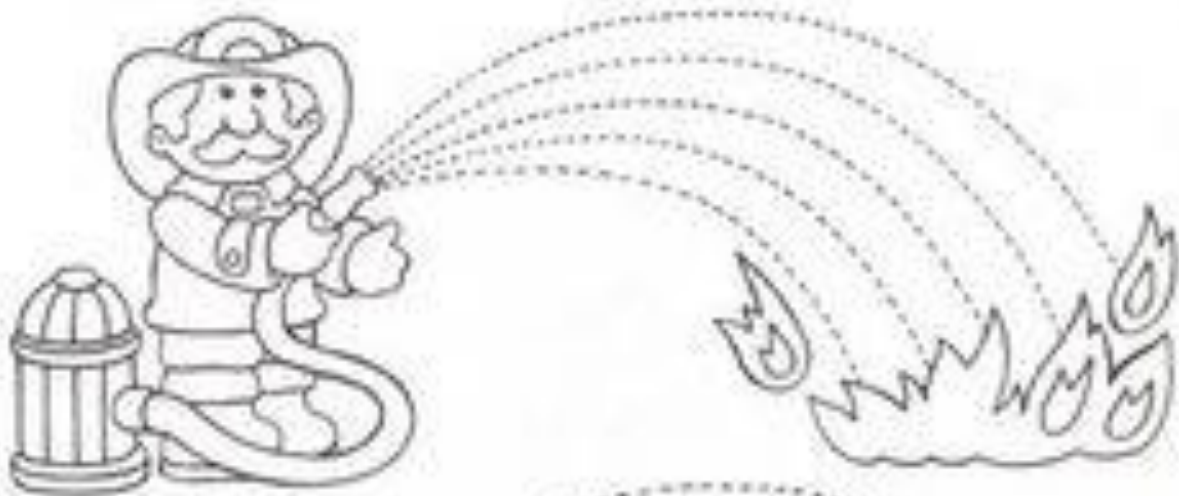
Na papír dejte troch barvy (naředěná vodovka, potravinářské barvivo...) brčkem rozfoukejte, po zaschnutí dokreslete oči, ústa, nos.

Brouček Standa je nemocný, vybarvi prosím vše, co mu pomůže se uzdravit.







* Obtáhněte a dodělejte čáry





Nakresli trasy, po kterých musí projet vozidla.



V




Vyrobte si doma brožuru, Jak Zvítězit Nad Drakem KORONEM.

Jak zvítězit nad drakem Koronem


Drací nemocníčci

V Českém království máme spoustu draků nemocníčků, které všichni dobře známe. Na rozdíl od opravdových draků nechrlí z tlamy oheň, ale nemoc.

Chřipák




Rýmouš




Kýchal




Nešťovičák



JAK ZVÍTĚZIT NAD DRAKEM KORONEM



Omalovánkový příběh
pro děti o tom,
jak můžeme společně porazit
draka Korona




Draka si vymaluj a vystřihni

Pokaždé, když nad Koronem v příběhu
zvítězíš, ohni jednu hlavu dozadu
(nebo ji rovnou odstřihni).

Objev 5 silných zbraní proti Koronovi

Naštěstí ale víme, jak na Korona vyzrát.
Objevili jsme 5 zbraní, kterými můžeme
před Koronem ochránit sebe i ostatní.




Zbraň č.1

Správný rytíř se nevdá na souboj bez pořádné zbroje!
Nejdůležitější je rouška. Své brnění můžeš doplnit
i o rukavice a brýle.

Rytířská zbroj


Rouška



Rukavice



Brýle



Zbraň č.2

Bezpečný hrad

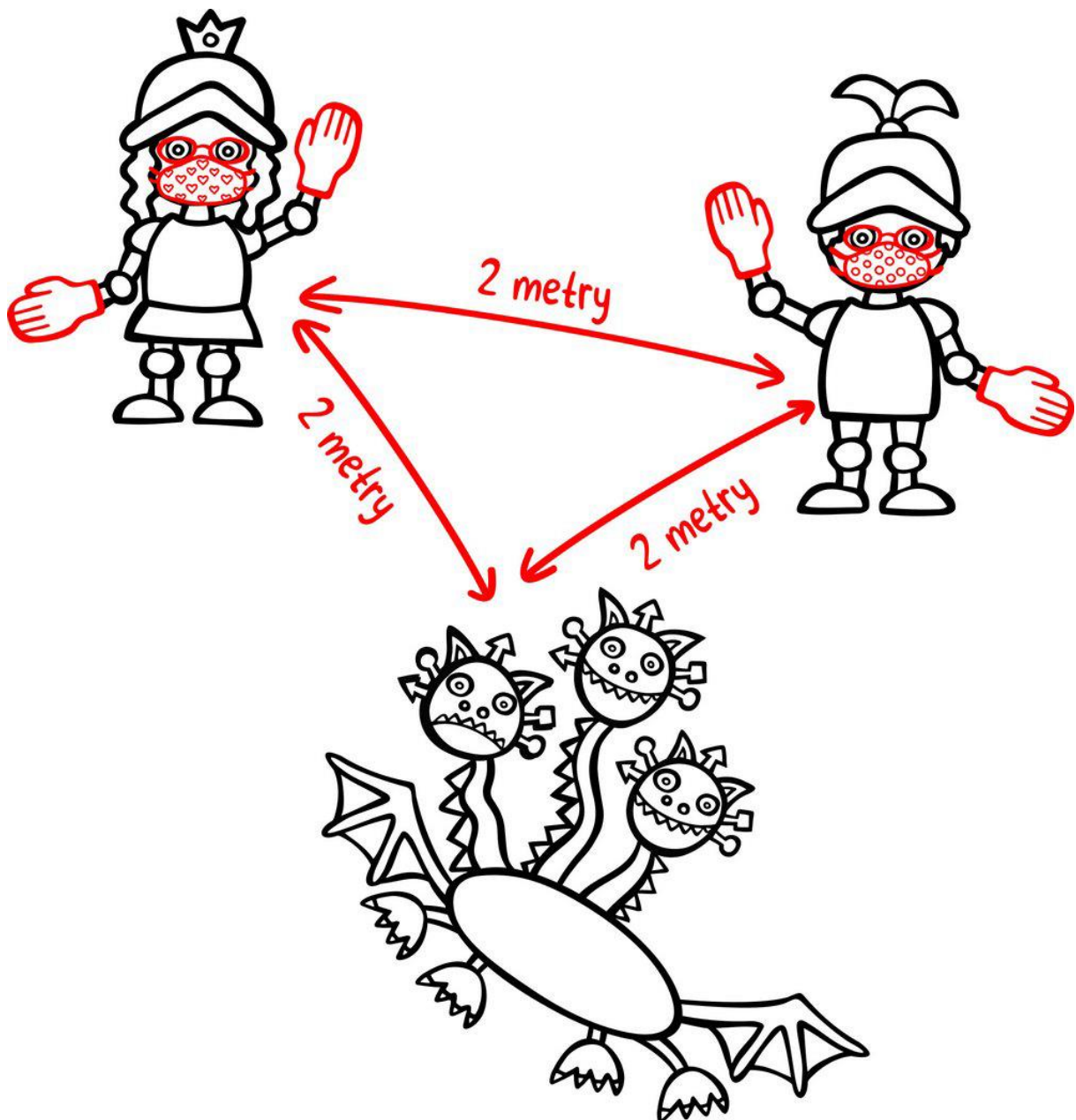
S Koronem se můžeš potkat venku, ale do tvého hradu se dostat neumí. Zůstávej pro to co nejvíce doma.



Zbraň č.3

Drž si odstup


Rytířům z jiného rodu radši jen zamávej z dálky.
Rytířské turnaje teď musí počkat, než Korona porazíme.



Zbraň č.4 Čisté ruce


Nejlepší zbraní proti Koronovi není meč, ale mýdlo.
Proto si pečlivě umývej ruce po návratu domů

a před každým jídlem.




Zbraň č.5
Čistostroj
(dezinfekce)

Když se zrovna nemůžeš umýt, zažeh draka dezinfekcí.
Koron se jí bojí jako čert kříže.




Hurá do boje!

Když všichni spojíme své síly, brzy nad Koronem
zvítězíme.




1. Rytířská zbroj



2. Bezpečí hradu



3. Drž si odstup



4. Čisté ruce



5. Čistostroj (desinfekce)

